



Universität  
Basel



# Schweizer Dachstiftungen

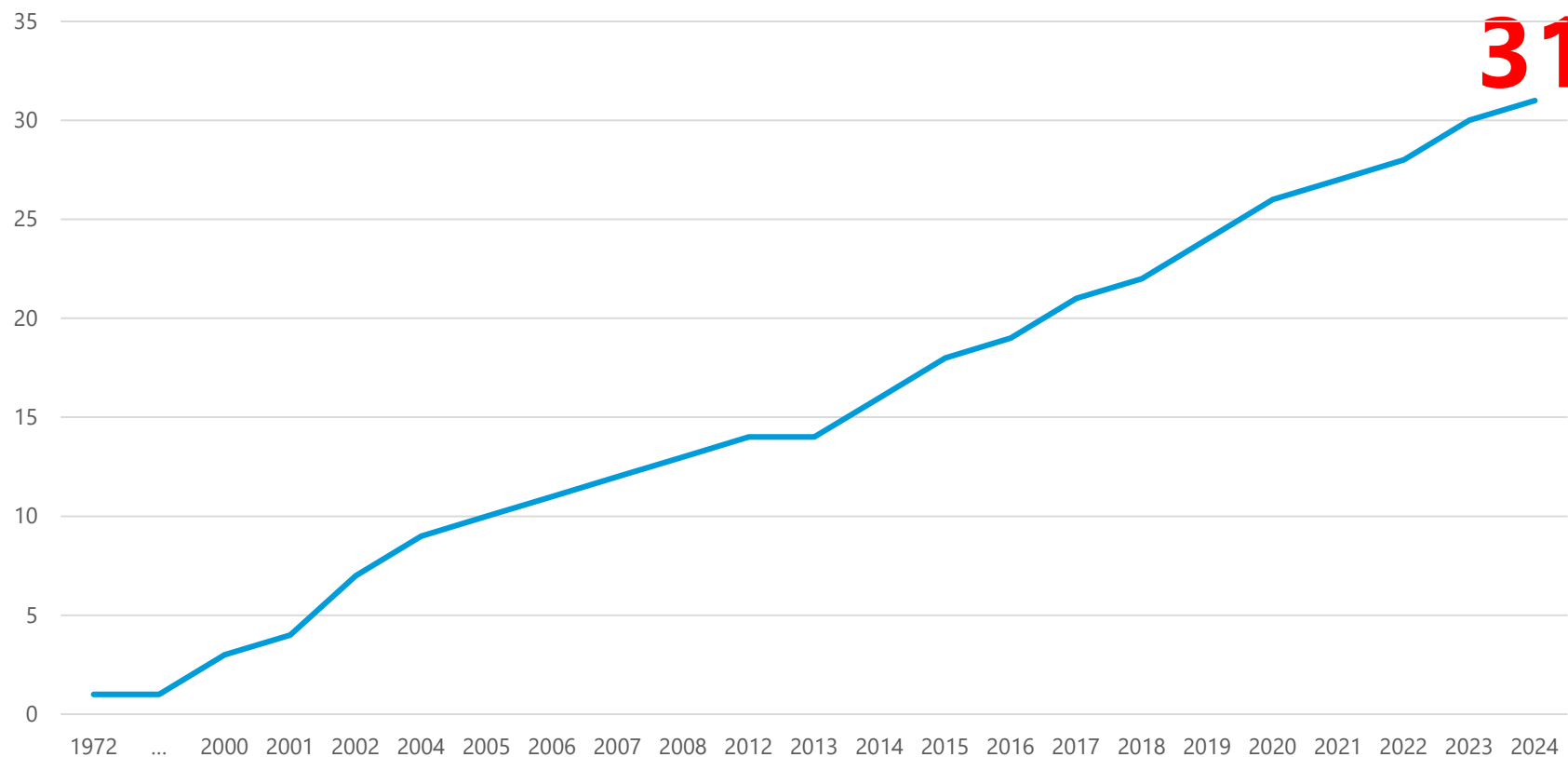
## Jahresstatistik 2024

# Allgemeine Entwicklungen

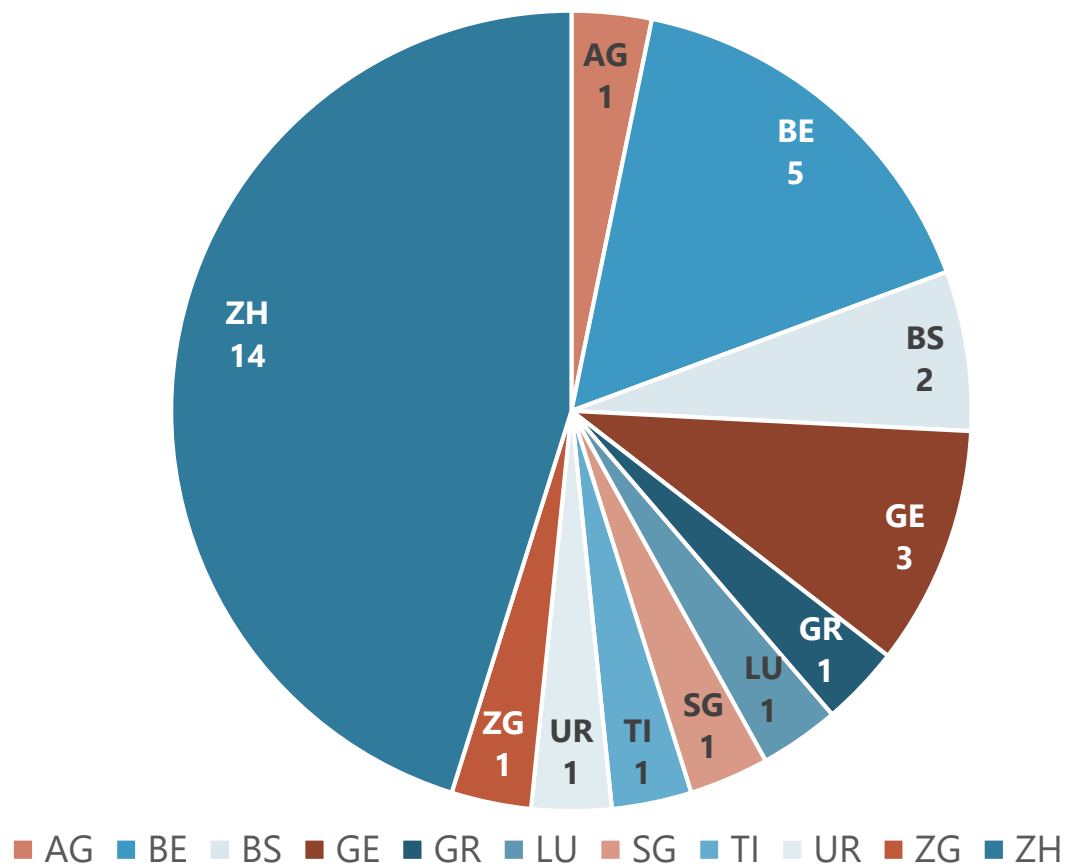
# Nach wie vor ein stetiges Wachstum



Anzahl Dachstiftungen 2024



Kantonale Verteilung  
2024



# Umfrageergebnisse

- Der Report erfasst Finanzkennzahlen von Schweizer Dachstiftungen für das Berichtsjahr 2023
- Diese Zahlen wurden bei einer Online-Umfrage erhoben und um öffentlich zugängliche Daten ergänzt
- Die Statistiken basieren auf den Antworten von 23 Dachstiftungen (von 28 angefragten)
- Die Angaben der Anzahl Antworten (N) bedeutet nicht, dass es sich zwingend um die gleichen Stiftungen wie in den Vorjahren handelt.

# Stiftungsratsmitglieder und Mitarbeitende

|  | <b>TOTAL<br/>2023<br/>(2022)</b>         | <b>Durchschnitt<br/>2023<br/>(2022)</b> |
|--|--|---|
| Stiftungsrats-<br>mitglieder           | 127 <sup>1</sup><br>(103) <sup>2</sup>   | 5.5<br>(5.4)                            |
| Mitarbeitende<br>(VZÄ)<br>per 31.12.23 | 49.8 <sup>3</sup><br>(41.9) <sup>4</sup> | 2.49<br>(2.46)                          |

<sup>1</sup>23 Antworten (2023)

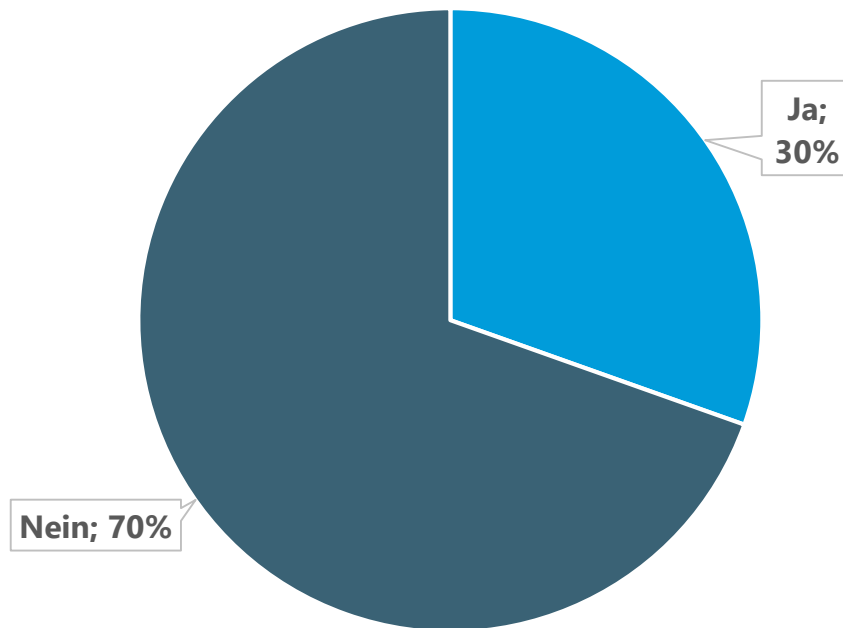
<sup>2</sup>19 Antworten (2022)

<sup>3</sup>20 Antworten (2023)

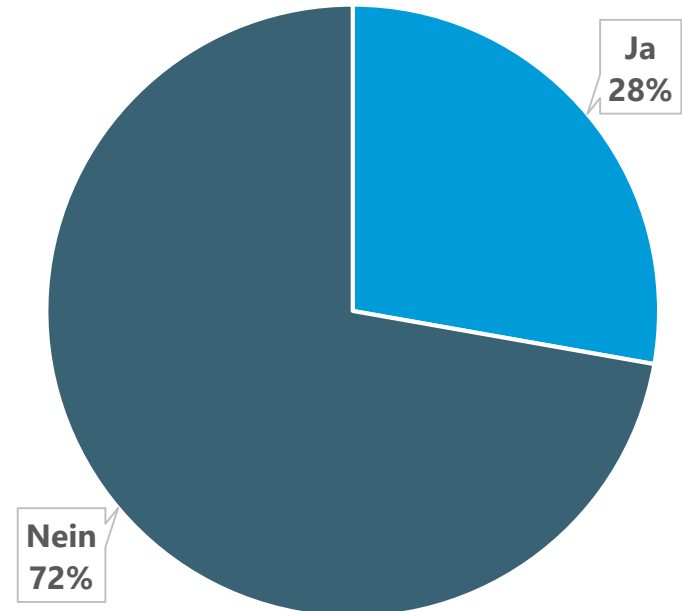
<sup>4</sup>17 Antworten (2022)

# Honorierung von Stiftungsratsmitgliedern

2023



2022





**2023**

**2022**

---

Total<sup>3</sup>

**117.14 Mio**

88.78 Mio

Mittelwert

**6.6 Mio**

5.5 Mio

Median

**466 T**

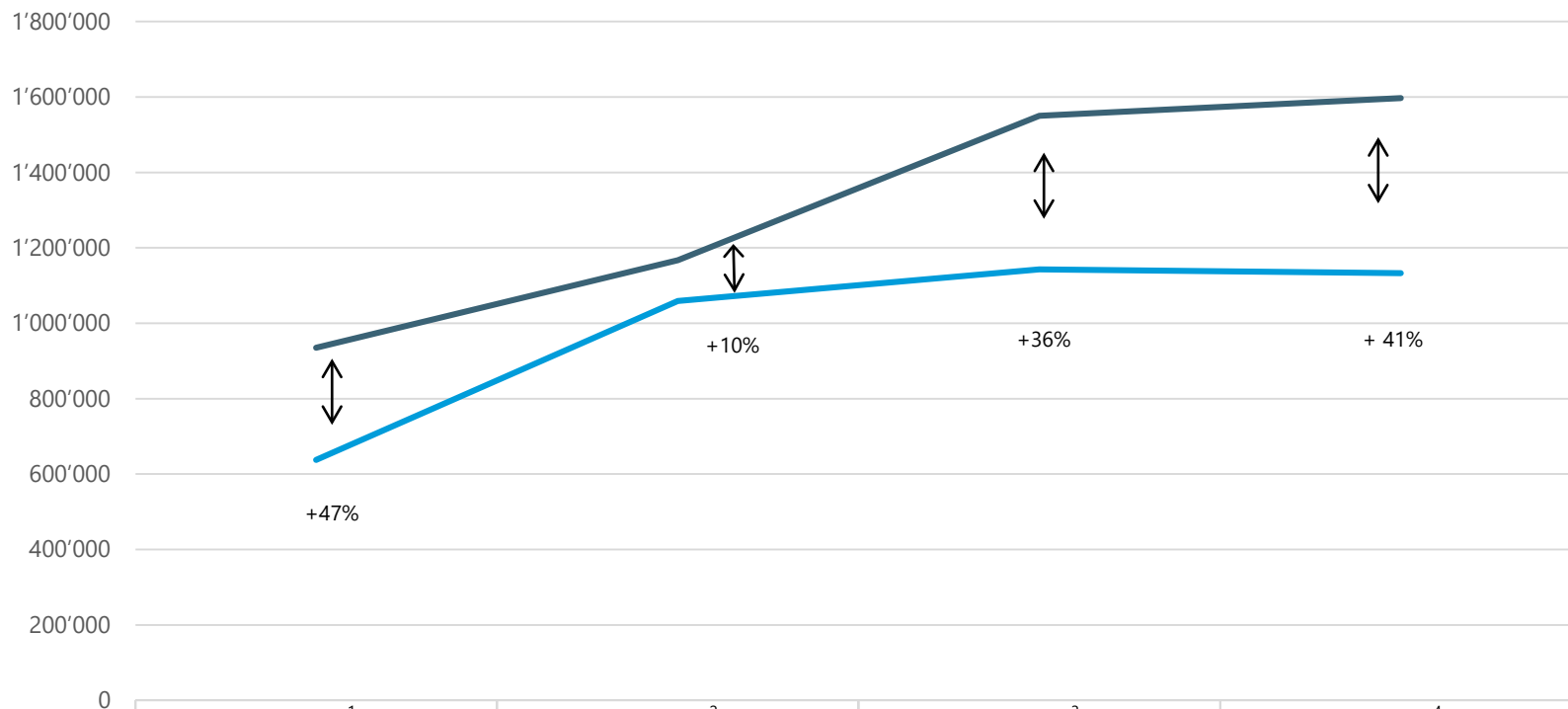
968 T

---

<sup>3</sup> Eigenkapital der Dachstiftung, d.h. ohne Fremdkapital und ohne Fondskapital  
19 Antworten (2023)  
16 Antworten (2022)

# Fondskapital im Vergleich

Total



|                  | 2020 <sup>1</sup> | 2021 <sup>2</sup> | 2022 <sup>3</sup> | 2023 <sup>4</sup> |
|------------------|-------------------|-------------------|-------------------|-------------------|
|                  | Total             | Total             | Total             | Total             |
| per 1. Januar    | 637'484           | 1'059'123         | 1'142'680         | 1'133'055         |
| per 31. Dezember | 934'696           | 1'167'213         | 1'550'250         | 1'596'695         |

<sup>1</sup> 21 Antworten(2020)

<sup>2</sup> 19 Antworten (2021)

<sup>3</sup> 20 Antworten (2022)

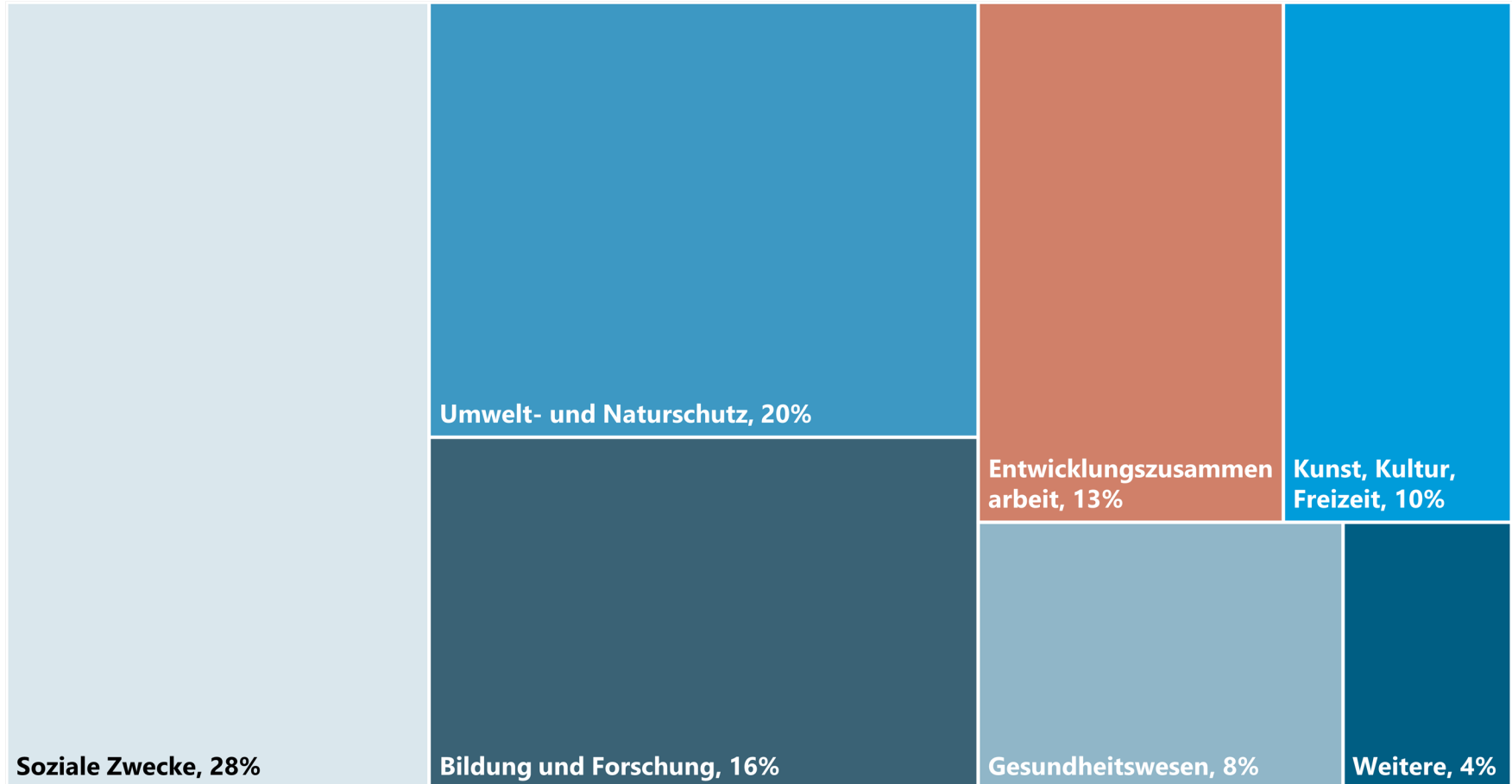
<sup>4</sup> 23 Antworten (2023)

---

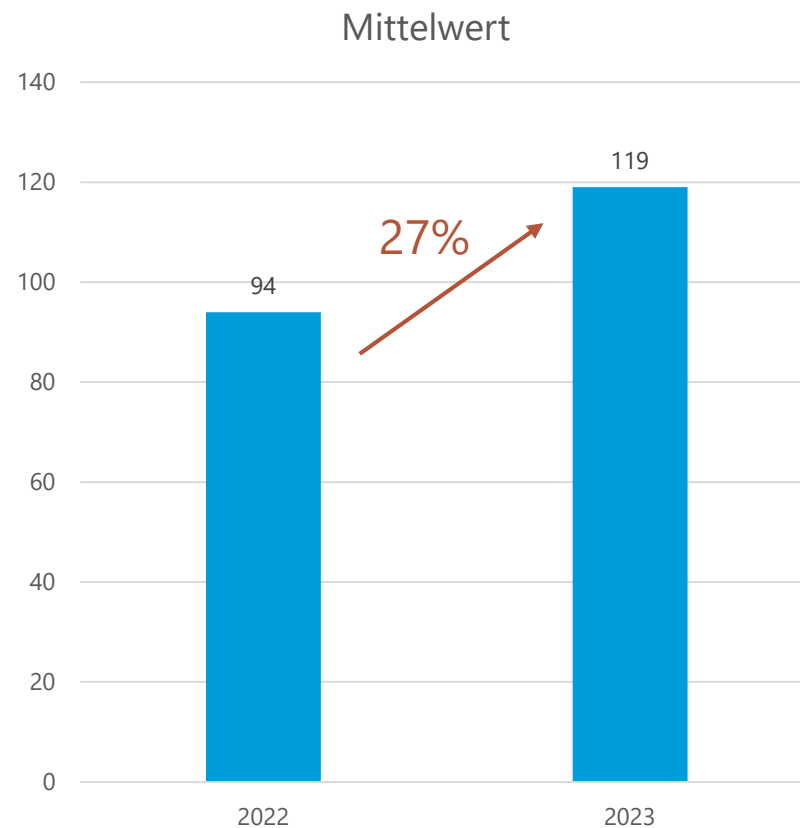
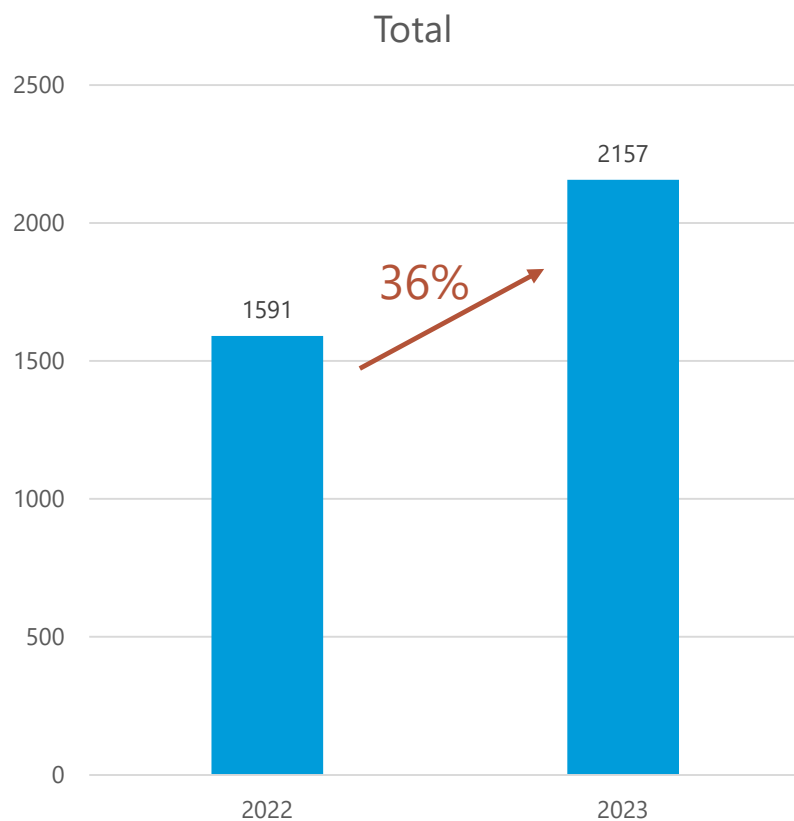
|       |          |
|-------|----------|
| Total | 78.6 Mio |
|-------|----------|

|            |         |
|------------|---------|
| Mittelwert | 4.2 Mio |
|------------|---------|

# Verteilung der jährlichen Ausschüttungen nach Themenbereich

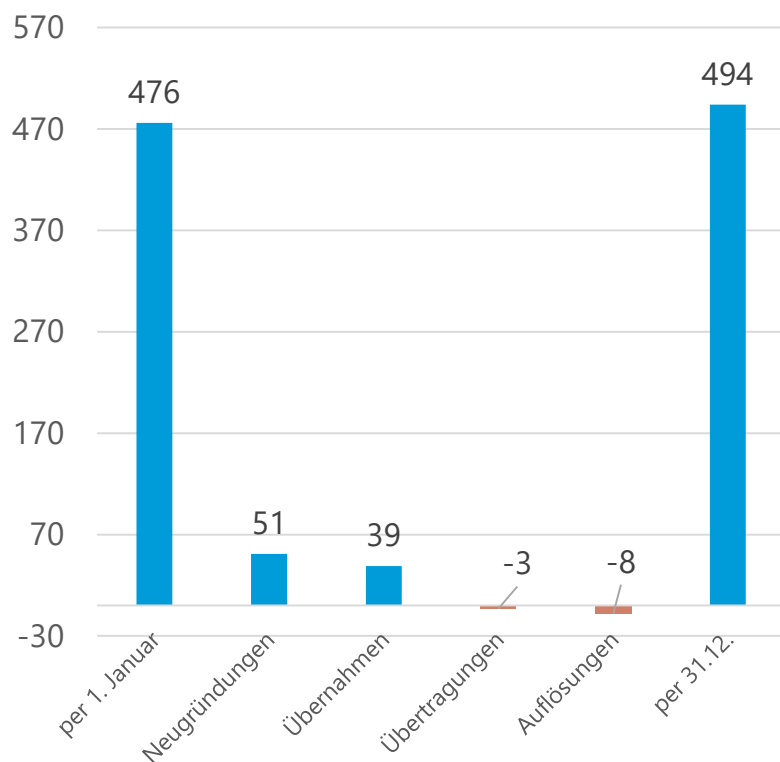


# Anzahl unterstützter Projekte

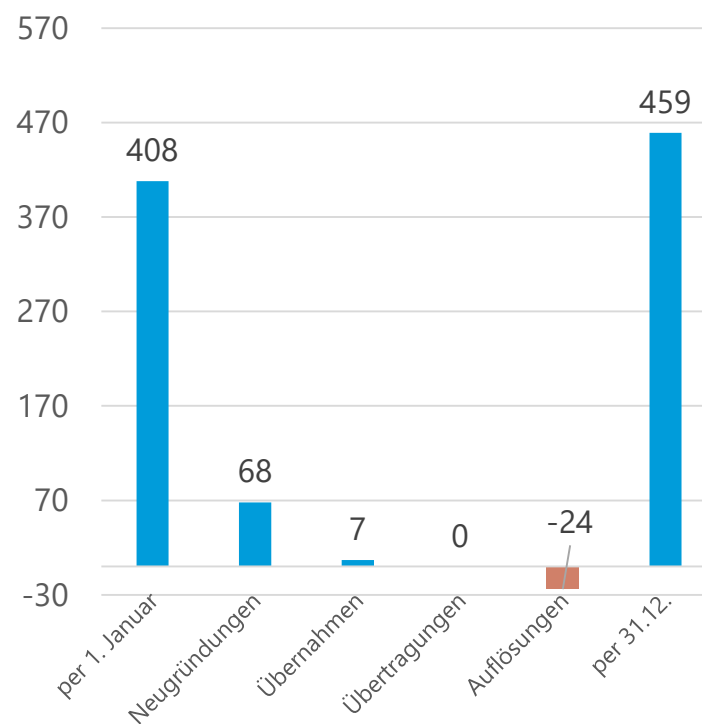


# Entwicklung der Unterstiftungen

**2023**  
(N=20)

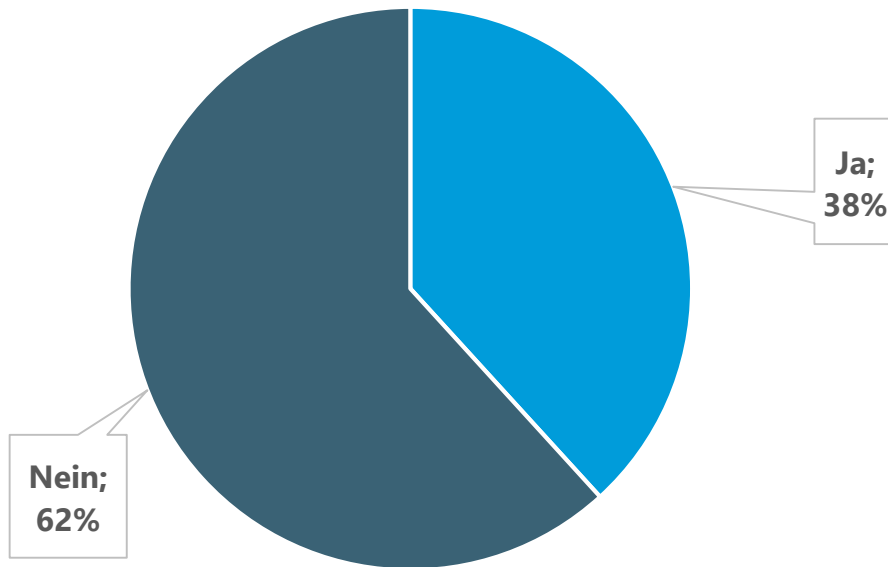


**2022**  
(N=20)



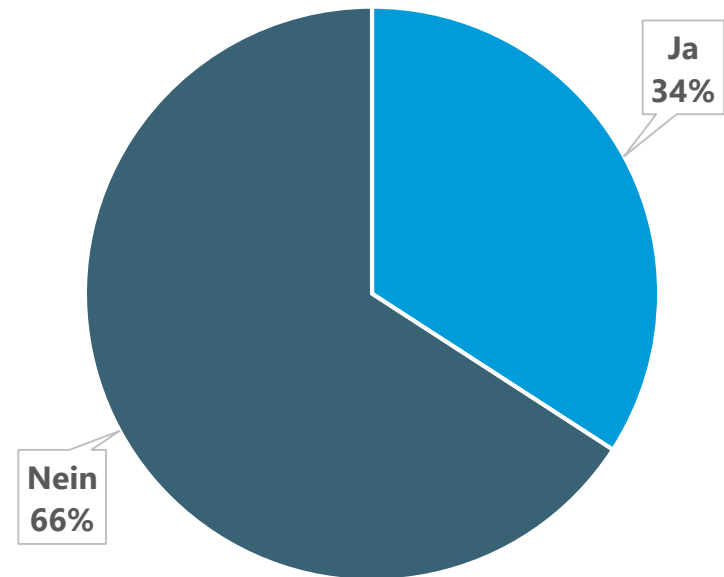
# Ersetzt eine Unterstiftung eine eigene Stiftung?

2023



N = 21

2022

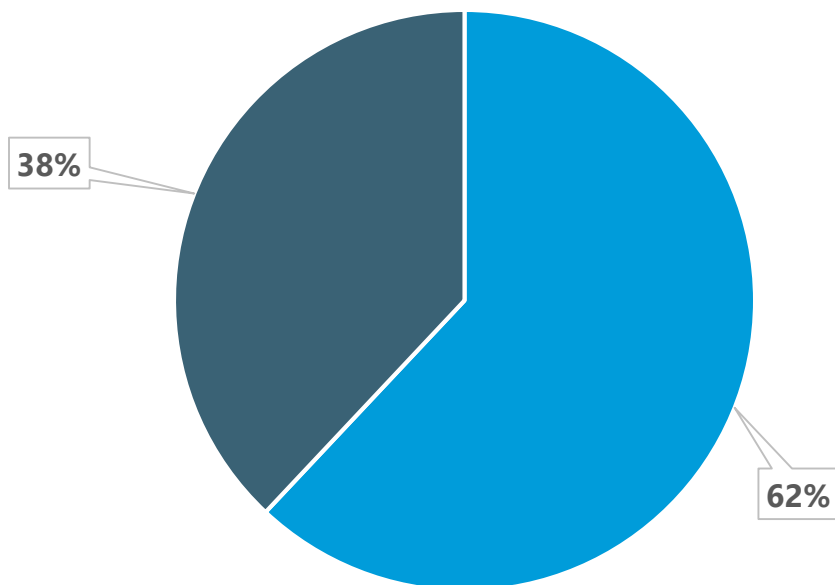


N = 18

# Wie viele Unterstiftungen verfügen über eine eigene Bilanz?

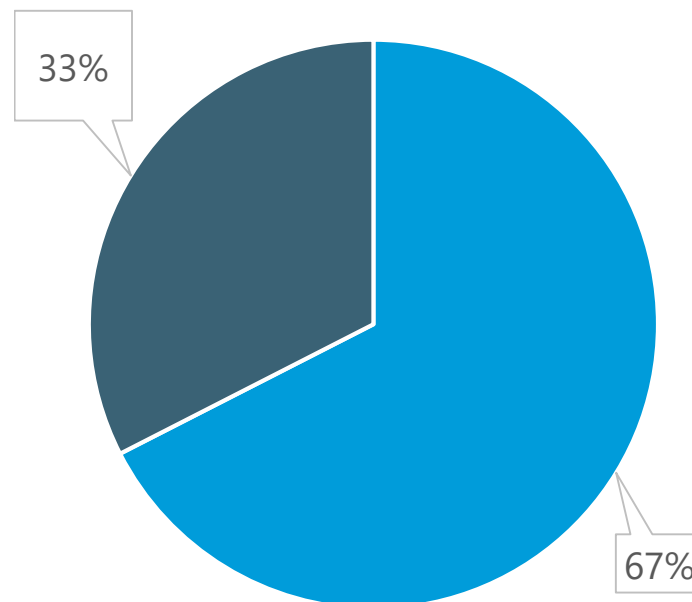
**2023**

■ Eigene Bilanz ■ Nur Passivkonto



**2022**

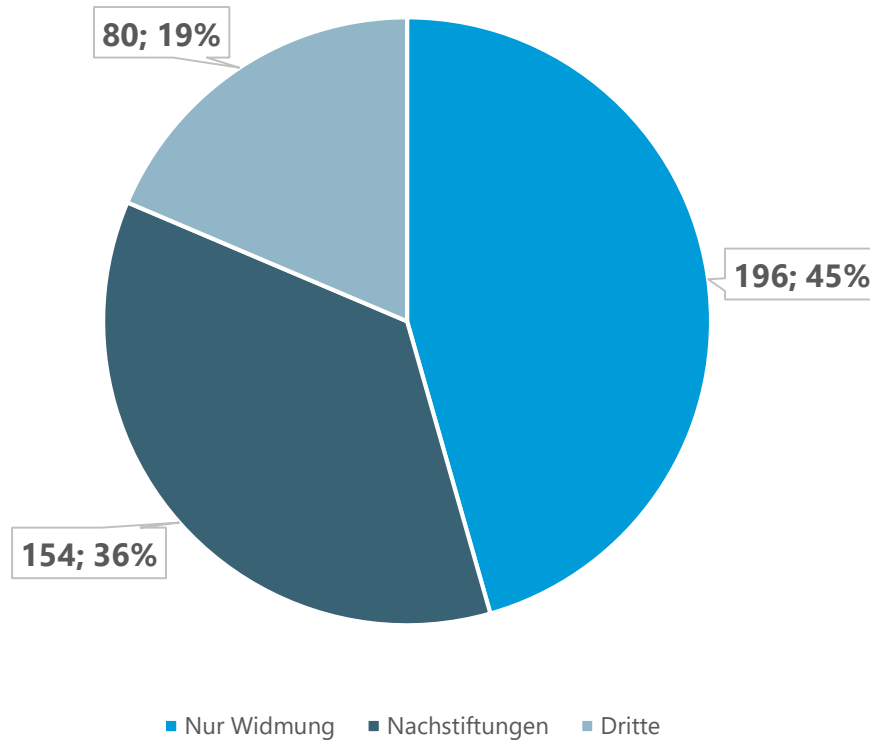
■ Eigene Bilanz ■ Nur Passivkonto





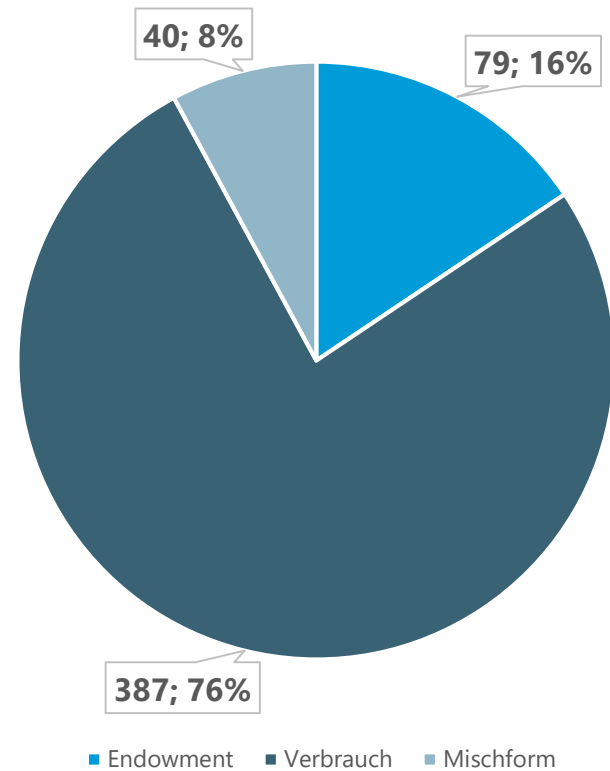
# Unterstiftungen: Alimentierung & Verbrauchstiftung

## Alimentierung 2023



N = 20

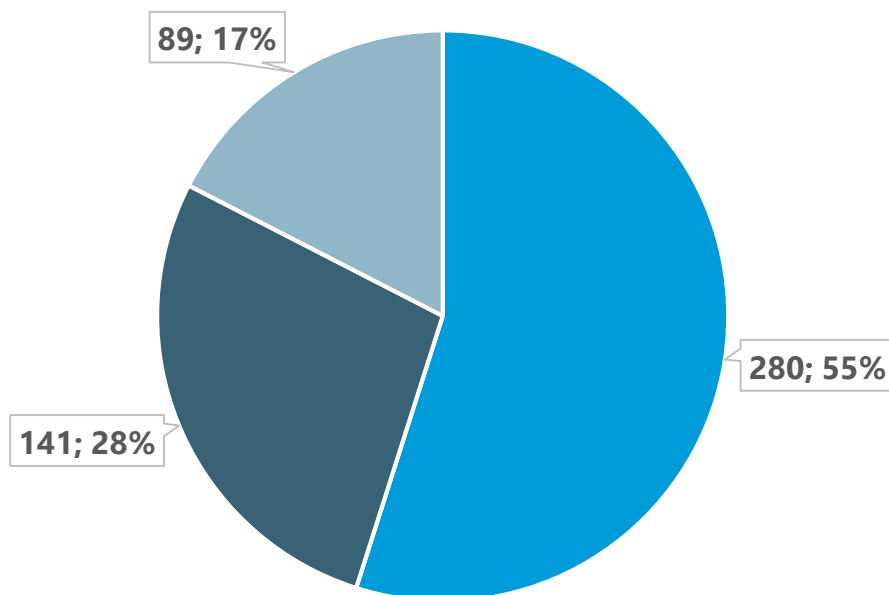
## Verbrauch vs. Rendite 2023



N = 15

# Unterstiftungen: Regelung & Entscheidungskompetenz

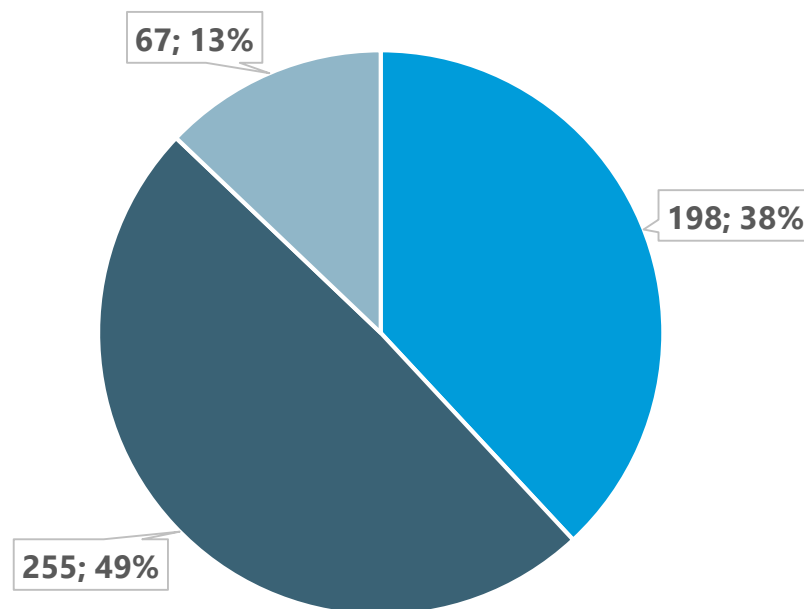
## Regelung 2023



■ Reglement ■ Vertrag mit dem Geldgeber ■ Weitere

N = 19

## Entscheidungskompetenz 2023



■ Beim Stiftungsrat ■ Eigenes Gremium ■ Weitere

N = 20

## Allgemein

- **Die Honorierung von Stiftungsratsmitgliedern bleibt stabil, 30 %** der Stiftungsratsmitglieder erhalten ein Honorar (2022: 28 %)
  - **Das Fondskapital entwickelte sich von 1.13 Mrd. CHF auf 1.59 Mrd. CHF (2023)**  
=> **Konsolidierung auf hohem Niveau**
  - **Die Ausschüttungen 2023 betragen 78.6 Mio. CHF**  
(Mittelwert: **4.2 Mio. CHF**)  
Im Vorjahr: 76 Mio. CHF (Mittelwert: 4 Mio. CHF)  
=> **Durchschnittliche Ausschüttung pro Stiftung bleibt konstant**
  - **Verteilung der Fördermittel 2023:**  
**Top 3** bleiben konstant, wobei «**Soziale Zwecke**» (**28%**) den ersten Platz übernimmt und sich deutlich **vor** «**Umwelt- und Naturschutz**» (**20%**) positioniert, «**Bildung und Forschung**» (**16%**) bleibt wie im Vorjahr an dritter Stelle.  
Die Verteilung unter den übrigen Themenfeldern liegt relativ ausgewogen zwischen 8 und 13%.
- => Die Entwicklungen 2023 zeigen eine zunehmende Professionalisierung und Diversifizierung, mit stabileren Strukturen und ausgewogenerer Mittelverteilung**

## Unterstiftungen

- **Die Entwicklung der Unterstiftungen zeigt sich positiv:**  
Von **476 zu Jahresbeginn** wuchs die Zahl auf **494 Ende 2023**  
(51 Neugründungen, 39 Übernahmen, 3 Übertragungen, 8 Auflösungen)  
=> Im Vergleich zu 2022 deutlich weniger Auflösungen (**2022: 24**)
  - **Die Governance-Strukturen 2023 bei der Regelung zeigen eine leichte Verschiebung zu mehr Formalisierung:**  
**55% nutzen Reglemente** (2022: 52 %), während die Regelung durch Verträge mit Geldgebern auf **28 %** leicht gesunken ist (2022: 30 %)
  - **Bei der Entscheidungskompetenz über Ausschüttungen zeigt sich eine leichte Verlagerung:**  
Der Stiftungsrat hat in **38 %** der Fälle die Kompetenz (2022: 32 %),  
**eigene Gremien in 49%** (2022: 56 %), während **alternative Formen bei 13%** gleich bleiben (2022: 12 %)
  - **Die Formalisierung der Strukturen setzt sich fort**, während gleichzeitig eine **Diversifizierung der Entscheidungswege** zu beobachten ist – der Trend geht **weg von traditionellen hin zu flexibleren Modellen**
- => **Das Gesamtbild zeigt eine professionellere Ausrichtung durch mehr formale Regelungen bei gleichzeitig grösserer Vielfalt in den Entscheidungsstrukturen**

# Wir danken den beteiligten Dachstiftungen für die Teilnahme an der Umfrage!

Center for Philanthropy Studies

Universität Basel

[www.ceps.unibas.ch](http://www.ceps.unibas.ch)

[ceps@unibas.ch](mailto:ceps@unibas.ch)

 [linkedin/company/cepsbasel](https://www.linkedin.com/company/cepsbasel)

Das Center for Philanthropy Studies (CEPS) ist ein Institut der Universität Basel, das auf Initiative von SwissFoundations gegründet worden ist. Folgende Organisationen tragen zur Grundfinanzierung bei:

Age Stiftung, Asuera Stiftung, Christoph Merian Stiftung, Ernst Göhner Stiftung, Gebert Rütli Stiftung, Ria und Arthur Dietschweiler Stiftung, Stiftung für Kunst, Kultur und Geschichte (SKKG), Stiftung Mercator Schweiz, Stanley Thomas Johnson Stiftung, Swiss Life Stiftung Perspektiven, Thomi-Hopf Stiftung, VELUX Stiftung